

2024년도 연간 실적 보고서

2025.02.12.

(주)웹젠

본 자료는 한국채택국제회계기준에 따라 작성된 영업실적입니다.

본 자료는 (주)웹젠에 대한 투자자의 이해를 증진시키고

투자판단에 참고가 되는 정보를 제공할 목적으로 작성된 것으로

당사는 본 자료에 서술된 재무실적 및 영업성과의 정확성과 완전함을 보장하지 않으며

자료 작성일 현재의 사실을 기술한 내용에 대해

향후 업데이트 관련 책임을 지지 않으므로 이 점 유의하여 주시기 바랍니다.

2024년 12월 말 현재 당사의 연결대상회사는 아래와 같습니다.

(주)웹젠

1. (주)웹젠온네트
2. OnNet Europe GmbH.
3. Webzen Taiwan Inc.
4. Webzen West Inc.
5. Webzen Dublin Ltd.
6. Webzen Japan Inc.
7. (주)웹젠레드스타
8. (주)웹젠메가스톤
9. (주)웹젠레드코어
10. (주)웹젠큐브
11. (주)웹젠애플트리
12. (주)웹젠캠프
13. (주)웹젠노바
14. (주)웹젠비트
15. (주)웹젠넥스트
16. (주)웹젠스타
17. (주)웹젠레드앤
18. RisingStar Inc.
19. (주)웹젠와이

(*) 당기 중 신규설립 되었습니다.

연간 실적요약(연결)

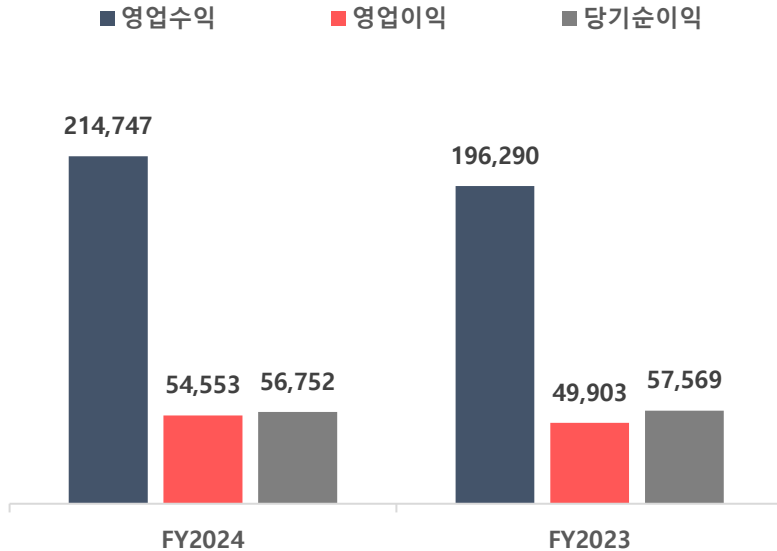
(단위 : 백만원)

구분	FY2024	FY2023	YoY	%
영업수익	214,747	196,290	18,457	9%
매출	214,345	196,117	18,228	9%
기타수익	402	173	229	132%
영업비용	160,194	146,387	13,807	9%
영업이익	54,553	49,903	4,650	9%
법인세비용차감전순이익	71,428	71,924	(496)	-1%
법인세비용	14,676	14,356	320	2%
당기순이익	56,752	57,569	(816)	-1%
기타포괄손익	(39)	(386)	347	-
총포괄손익	56,713	57,183	(469)	-1%

연간 실적분석(연결)

영업수익 2,147억 원 (전년동기 대비 9% 증가)
영업이익 546억 원 (전년동기 대비 9% 증가)
당기순이익 568억 원 (전년동기 대비 1% 감소)

실적 요약



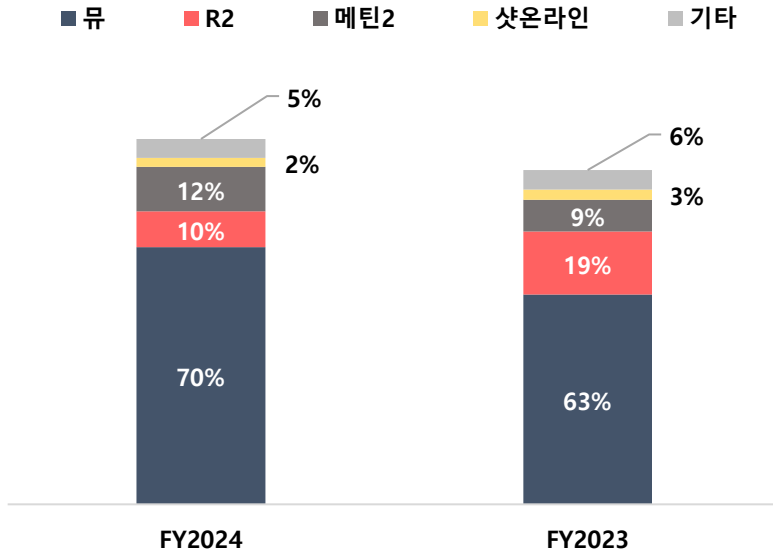
(단위 : 백만원)

구분	FY2024	FY2023
영업수익	214,747	196,290
영업이익	54,553	49,903
당기순이익	56,752	57,569

제품별 매출 분석(연결)

뮤	1,509억 원	(전년동기 대비 23% 증가)
R2	210억 원	(전년동기 대비 43% 감소)
메틴2	261억 원	(전년동기 대비 40% 증가)
샷온라인	52억 원	(전년동기 대비 12% 감소)

매출 구성



(단위 : 백만원)

구분	FY2024	FY2023
총 매출액	214,345	196,117
뮤	150,882	123,122
R2	20,996	36,856
메틴2	26,057	18,620
샷온라인	5,244	5,985
기타	11,166	11,534

(*) 위 매출액은 해당 게임의 매출 및 관련 IP 활용 수익까지 포함된 금액.

지역별 매출 분석(연결)

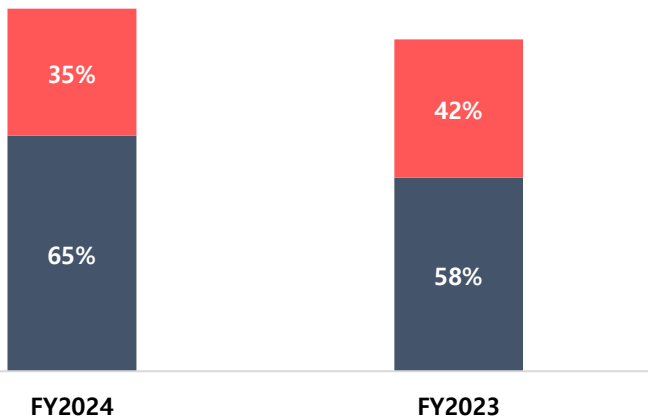
국내 매출 1,392억 원 (전년동기 대비 22% 증가)

해외 매출 752억 원 (전년동기 대비 8% 감소)

국내 매출 비중 전년동기 대비 7%p 증가

매출 구성

■ 국내 ■ 해외



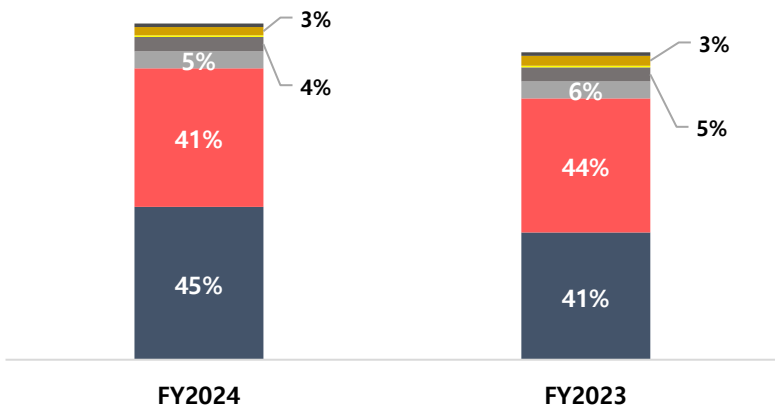
(단위 : 백만원)

구분	FY2024	FY2023
총 매출액	214,345	196,117
국내	139,150	114,418
해외	75,195	81,699

영업비용	1,602억 원	(전년동기 대비 9% 증가)
- 지급수수료	728억 원	(전년동기 대비 20% 증가)
- 인건비	660억 원	(전년동기 대비 3% 증가)
- 광고선전비	81억 원	(전년동기 대비 0.4% 감소)

비용 구성

■ 지급수수료 ■ 인건비 ■ 광고선전비 ■ 상각비 ■ 통신비 ■ 세금과공과 ■ 기타



(단위 : 백만원)

구 분	FY2024	FY2023
영업비용	160,194	146,387
지급수수료	72,795	60,625
인건비	65,991	63,859
광고선전비	8,109	8,140
상각비	6,894	6,629
통신비	659	800
세금과공과	4,048	4,769
기타	1,697	1,565

요약재무정보(연결)

(단위 : 백만원)

BS	2024.12.31	2023.12.31
유동자산	482,311	382,363
비유동자산	268,612	320,700
자산총계	750,923	703,064
유동부채	68,602	72,676
비유동부채	9,686	6,489
부채총계	78,288	79,165
자본금	17,655	17,655
자본잉여금	149,800	149,814
기타포괄손익누계액	1,828	1,171
기타자본구성요소	(69,795)	(70,592)
이익잉여금	571,048	523,642
비지배지분	2,099	2,208
자본총계	672,635	623,899
부채와 자본총계	750,923	703,064

요약재무정보(연결)

(단위 : 백만원)

IS	FY2024	FY2023
영업수익	214,747	196,290
게임매출	214,345	196,117
기타수익	402	173
영업비용	160,194	146,387
영업이익	54,553	49,903
법인세비용차감전순이익	71,428	71,924
법인세비용	14,676	14,356
당기순이익	56,752	57,569
기타포괄손익	(39)	(386)
총포괄손익	56,713	57,183
지배기업지분	56,896	57,224
비지배기업지분	(183)	(41)

감 사 합 니 다